

HOTĂRÂREA NR.79
din 31 mai 2022

privind aprobarea contului de execuție
al bugetului general consolidat al orașului Luduș și a situațiilor financiare pe anul 2021

Consiliul local al orașului Luduș, întrunit în ședință ordinară de lucru în data de 31 mai 2022,
Analizând Referatul de aprobare nr.27057/13.05.2022 al primarului orașului Luduș și Raportul de specialitate din partea biroului “Buget,Finanțe,Contabilitate și Resurse Umane, cu nr.27058 din 13.05.2022, cu propunerea de aprobare a contului de execuție al bugetului general consolidat al orașului Luduș și a situațiilor financiare pe anul 2021;

Luând în considerare Raportul de avizare a comisiei de specialitate “Buget ,Finanțe, Contabilitate și Fonduri Europene ”,

Având în vedere prevederile art.49 alin.(12) din Legea nr.273/2006 privind finanțele publice locale, cu modificările și completările ulterioare ,

În temeiul art. 129, alin.(4) lit.a , art.139 alin.(3) lit.a” și art.196 al.(1) lit.a din OUG nr.57/2019 privind Codul administrativ, cu modificările și completările ulterioare,

HOTĂRĂȘTE :

Art.1. Se aprobă contul de execuție al bugetului general consolidat al orașului Luduș și a situațiilor financiare pe anul 2021, conform anexelor :

Anexa 1-Contul de execuție al bugetului local – Venituri;

Anexa 2- Contul de execuție al bugetului local – Cheltuieli;

Anexa 3-Contul de execuție al instituțiilor publice finanțate din venituri propria și subvenții din bugetul local – Venituri;

Anexa 4-Contul de execuție al instituțiilor publice finanțate din venituri propria și subvenții din bugetul local – Cheltuieli;

Anexa 5- Bilanț;

Anexa 6-Contul de rezultat patrimonial;

care fac parte integrantă din prezenta hotărâre.

Art.2. Cu ducerea la îndeplinire a prezentei hotărâri se încredințează primarul orașului Luduș prin biroul “Buget,Finanțe,Contabilitate și Resurse umane” .

Un exemplar din prezenta se comunică :

-Prefectului județului Mureș;


-Primarului orașului Luduș;

-Biroului “B.F.C.R.U.”;

-Spre afișare .

Președinte de ședință,

Cons.loc. Orban Karol Tiberiu



Contrasemnează,
Secretar general al UAT,
Jr.Giurgea Eugenia



Hotărârea nr. 79 din 31 mai 2022 a fost adoptată cu un număr de 16 voturi pentru.

Capi- fol	Sub- capi- fol	Pa- ra- gra- ful	Ar- ti- col	Ali- ne- at	Denumire indicator	Prevederi bugetare initiale	Prevederi bugetare definitive	Drepturi constatate			Incasari realizate	Stingeri pe alte cai decat incasari	Drepturi constatate de incasat
								Total, din care:	din anii precedenti	din anul curent			
A					B	1	2	3=4+5	4	5	6	7	8=3-6-7
0702	02				persoane juridice	1.316.000	1.416.000	1.468.877	94.598	1.374.279	1.374.598	7	94.278
					Impozit si taxa pe teren	1.799.000	1.979.000	2.183.238	376.474	1.806.764	1.846.403		336.835
	01				Impozit pe terenuri de la persoane fizice	725.000	825.000	995.571	241.265	754.306	763.919		231.652
0702	02				Impozit si taxa pe teren de la persoane juridice	693.000	745.000	711.946	60.857	651.089	683.560		28.386
0702	02	03			Impozitul pe terenul extravilan + Restante anii anteriori din impozitul pe terenul agricol	379.000	409.000	475.721	74.352	401.369	398.924		76.797
0702	03				Taxe judiciare de timbru si alte taxe de timbru	156.000	186.000	209.335	52.845	156.490	178.897		30.438
0702	50				Alte impozite si taxe pe proprietate	34.000	34.000	32.778	5.108	27.670	26.433		6.345
1000	02				A4 IMPOZITE SI TAXE PE BUNURI SI SERVICII	8.420.000	10.188.000	10.637.444	539.710	10.097.734	10.098.256		539.188
1102	02				SUME DEFALCATE DIN TVA	6.678.000	8.326.000	8.295.967		8.295.967	8.295.967		
					Sume defalcate din taxa pe valoarea adaugata pentru finantarea cheltuielilor descentralizate la nivelul comunelor, oraselor, municipiilor, sectoarelor si Municipiului Bucuresti	4.645.000	4.723.000	4.692.967		4.692.967	4.692.967		
1102	05				Sume defalcate din taxa pe valoarea adaugata pentru drumuri	15.000	15.000	15.000		15.000	15.000		
1102	06				Sume defalcate din taxa pe valoarea adaugata pentru echilibrarea bugetelor locale	2.018.000	3.588.000	3.588.000		3.588.000	3.588.000		
1502	01				TAXE PE SERVICII SPECIFICE	1.000	1.000	56		56	56		
1602					Impozit pe spectacole	1.000	1.000	56		56	56		
					TAXE PE UTILIZAREA BUNURILOR,								

VIZAT CUPRINS NUCLEIARE
VIZAT CUPRINS NUCLEIARE

SECRETAR

Capi-Sub-Par-Grupa/Articol grafiu	Denumire indicator	Prevederi bugetare initiale	Prevederi bugetare definitive	Drepturi constatate		Incasari realizate	Stingeri pe alte cat decat incasari	Drepturi constatate de incasat
				Total, din care:	din anii precedenti			
A		1	2	3=4+5	4	5	7	8=3-6-7
	B							
	pentru finantarea sectiunii de dezvoltare a bugetului local(cu semnul minus)	-2.404.000	-2.428.000	-1.785.294	-1.785.294	-1.785.294		
3702 04	Varsaminte din sectiunea de functionare	2.404.000	2.428.000	1.785.294	1.785.294	1.785.294		
3900 02	II. VENITURI DIN CAPITAL	5.000	34.000	54.992	54.992	54.992		3.833
3902	VENITURI DIN VALORIFICAREA UNOR BUNURI	5.000	34.000	54.992	54.992	54.992		3.833
01	Venituri din valorificarea unor bunuri ale institutiilor publice	5.000	34.000	54.992	54.992	54.992		3.833
4100 02	IV. SUBVENTII	9.374.000	6.548.000	5.192.586	5.192.586	5.192.586		
4200	SUBVENTII DE LA ALTE NIVELE ALE ADMINISTRATIEI PUBLICE	9.374.000	6.548.000	5.192.586	5.192.586	5.192.586		
4202	SUBVENTII DE LA BUGETUL DE STAT	8.996.000	6.182.000	5.129.285	5.129.285	5.129.285		
16	Subventii de la bugetul de stat catre bugetele locale pentru finantarea investitiilor in sanatate		42.000					
4202 16 01	Subventii de la bugetul de stat catre bugetele locale pentru finantarea aparatului medical si echipamentelor de comunicatii in urgenta in sanatate		42.000					
4202 34	Subventii pentru acordarea ajutorului pentru incalzirea locuintei si a suplimentului pentru energie alocate pentru consumul de combustibili solizi si/sau petroliferi	11.000	152.236	152.236	152.236	152.236		
4202 41	Subventii de la bugetul de stat pentru finantarea sanatatii	906.000	906.000	797.836	797.836	797.836		
4202 65	Finantarea Programului National de							


VIZAT DE PRINTELE NECOMUNICARE

SECRETAR


VIZAT SI PE NEBUCURARE

SECRETAR

Capi-Sub- tot	Pa- ra- gra- ful	Gru- pa / Titlu	Ar- ti- col	Alie- ne- at	Denumire indicator	I	2	3=4+5	Drepturi constatate		6	7	8=3-6-7
									Total, din care:	din anii precedenti			
						1	2	3=4+5	4	5	6	7	8=3-6-7
B													
4202	69				Dezvoltare Locala Subventii de la bugetul de stat catre bugetele locale necesare sustinerii derularii proiectelor finantate din fonduri externe nerambursabile (FEN) postaderare, aferente perioadei de programare 2014-2020	5.357.000	4.257.000	3.981.969	3.981.969	3.981.969	3.981.969		
4202	80				Subventii de la bugetul de stat pentru decontarea cheltuielilor pentru carantina	2.710.000	810.000	182.300	182.300	182.300	182.300		
4302	20				SUBVENTII DE LA ALTE ADMINISTRATII Alte subventii primite de la administra- tia centrala pentru finantarea unor activitati	12.000	15.000	14.944	14.944	14.944	14.944		
4302	34				Sume alocate din bugetul ANCPPI pentru finantarea lucrarilor de inregistrare sistematica din cadrul Programului national de cadastru si carte funciara	378.000	366.000	63.301	63.301	63.301	63.301		
4302	41				Sume alocate pentru cheltuielile cu alocatia de hrana si cu indemnizatia de cazare pentru personalul din serviciile sociale publice aflate in izolare preventiva la locul de munca	116.000	116.000	29.734	29.734	29.734	29.734		
4802					SUME PRIMITE DE LA UE/ALTI DONATORI IN CONTUL PLATILOR EFECTUATE SI PREFINANȚARI AFERENTE CADRULUI FINANCIAR 2014-2020	250.000	250.000	33.567	33.567	33.567	33.567		
4802	01				Fondul European de Dezvoltare Regionala(FEDR)	22.757.000	4.008.000	2.609.463	2.609.463	2.609.463	2.609.463		
						22.757.000	4.008.000	2.609.463	2.609.463	2.609.463	2.609.463		




Capi- tot	Sub- capi- tot	Pa- ra- gra- f	Ar- ti- col	Ali- ne- at	Denumire indicator	Prevederi bugetare initiale	Prevederi bugetare definitive	Drepturi constatate		Incasari realizate	Stingeri pe alte cai decat incasari	Drepturi constatate de incasat	
								Total, din care:	din anii precedenti				
A					B	1	2	3=4+5	4	5	6	7	8=3-6-7
4802	01	01			Suma primite in contul platilor efectuate in anul curent	22.581.000	2.326.000	987.955	987.955	987.955			
4802	01	02			Suma primite in contul platilor efectuate in anii anteriori	176.000	145.000	85.439	85.439	85.439			
4802	01	03			Prefinantare		1.537.000	1.536.069	1.536.069	1.536.069			



ANEXA 2

CONTUL DE EXECUTIE AL BUGETULUI LOCAL - CHELTUIELI
31 12 2021



Pag. 1 - lei-

Capi- toi	Sub- cap- toi	Pa- ra- gra- ful graf	Ar- ti- col	Al- ne- at	Denumire indicator	Credite de angajament		Credite bugetare		Angajamente legale	Plati efectuate	Angajamente legale de platit	Cheltuieli efective
						initiale	definitive	initiale	definitive				
A					B								
0													
					TOTAL JUDETEL MURES								
5002					TOTAL CHELTUIELI			64.853.000	44.881.000	40.210.901	40.146.974	63.927	34.972.457
5100	02				Partea I-a SERVICII PUBLICE GENERALE			16.769.000	9.574.000	7.950.967	7.942.571	8.396	7.219.101
5102					AUTORITATI PUBLICE SI ACTIUNI EXTERNE			15.098.000	8.580.000	6.973.532	6.969.518	4.014	5.991.634
	01				Autoritati executive si legislative			15.098.000	8.580.000	6.973.532	6.969.518	4.014	5.991.634
	03				Autoritati executive			15.098.000	8.580.000	6.973.532	6.969.518	4.014	5.991.634
5402					ALTE SERVICII PUBLICE GENERALE			1.189.000	494.000	479.670	475.288	4.382	469.892
	05				Fond de rezerva bugetara la dispozitia autoritatilor locale			695.000					
5402	10				Servicii publice comunitare de evidenta a persoanelor			492.000	492.000	477.747	473.365	4.382	469.892
5402	50				Alte servicii publice generale			2.000	2.000	1.923	1.923		
5502					TRANZACTII PRIVIND DATORIA PUBLICA SI IMPRUMUTURI			482.000	500.000	497.765	497.765		757.575
6000	02				Partea II-a APARARE, ORDINE PUBLICA SI SIGURANTA NATIONALA			2.299.000	2.269.000	2.233.984	2.226.957	7.027	2.180.453
6102					ORDINE PUBLICA SI SIGURANTA NATIONALA			2.299.000	2.269.000	2.233.984	2.226.957	7.027	2.180.453
	03				Ordine publica			1.489.000	1.447.000	1.423.304	1.421.953	1.351	1.353.598
	04				Politie comunitara			1.489.000	1.447.000	1.423.304	1.421.953	1.351	1.353.598
	05				Protectie civila si protectia contra incendiilor (protectie civila nonmilitara)			810.000	822.000	810.680	805.004	5.676	826.855
6500	02				Partea III-a CHELTUIELI SOCIAL-CULTURALE			13.973.000	13.211.000	11.812.806	11.772.144	40.662	11.987.725
6502					INVATAMANT			2.827.000	2.857.000	2.707.119	2.707.119		2.593.691
	03				Invatamant prescolar si primar			520.700	532.408	511.954	511.954		495.276
					Invatamant prescolar			474.000	474.000	457.095	457.095		440.417

VIZAT SI AVUT APROBAREA
SECRETAR

Capi- tol	Sub- capi- tol	Pa- ra- gra- ful	Ar- ti- cot	Al- ne- at	Denumire indicator	Credite de angajament		Credite bugetare		Angajamente legale	Plati efectuate	Angajamente legale de platit	Cheltuieli efective	
						1	2	3	4					
					B	1	2	3	4	5	6	7	8=6-7	9
6802	04				recreerii si religiei	105.000		94.000	62.739	62.739	62.739	62.739	60.721	
	05				ASIGURARI SI ASISTENTA SOCIALA	5.231.000		4.515.000	4.429.672	4.429.672	4.405.221	4.405.221	4.349.925	
					Asistenta acordata persoanelor in varsta	224.000		222.000	205.020	205.020	200.166	200.166	201.067	
					Asistenta sociala in caz de boli si									
					invaliditati									
6802	05	02			Asistenta sociala in caz de invaliditate	2.819.000		2.946.000	2.942.204	2.942.204	2.942.204	2.942.204	2.933.574	
	06				Asistenta sociala pentru familie si	2.819.000		2.946.000	2.942.204	2.942.204	2.942.204	2.942.204	2.933.574	
					copii	30.000		30.000	6.603	6.603	6.603	6.603	6.003	
6802	11				Crese	1.695.000		738.000	709.836	709.836	697.219	697.219	644.597	
	15				Preventia excluderii sociale	40.000		161.000	160.780	160.780	160.780	160.780	160.780	
	01				Ajutor social	40.000		161.000	160.780	160.780	160.780	160.780	160.780	
	50				Alte cheltuieli in domeniul asigurarilor									
					si asistentei sociale	423.000		418.000	414.229	414.229	414.229	409.866	403.904	
6802	50	50			Alte cheltuieli in domeniul asistentei									
					sociale	423.000		418.000	414.229	414.229	414.229	409.866	403.904	
7000	02				Partea IV-a SERVICII SI DEZVOLTARE									
					PUBLICA, LOCUINTE, MEDIU SI APE	19.738.000		7.615.000	6.705.031	6.705.031	6.705.031	6.701.479	6.303.131	
7002					LOCUINTE, SERVICII SI DEZVOLTARE PUBLICA	16.995.000		4.147.000	3.694.863	3.694.863	3.691.311	3.691.311	3.300.425	
	03				Locuinte	2.957.000		1.915.000	1.666.172	1.666.172	1.666.172	1.666.172	56.585	
	30				Alte cheltuieli in domeniul locuintelor	2.957.000		1.915.000	1.666.172	1.666.172	1.666.172	1.666.172	56.585	
	05				Alimentare cu apa si amenajari hidrotehnice	274.000		229.000	228.378	228.378	228.378	228.378	71.426	
	01				Alimentare cu apa	274.000		229.000	228.378	228.378	228.378	228.378	71.426	
	06				Iluminat public si electrificari	12.990.000		1.155.000	1.108.701	1.108.701	1.108.701	1.108.701	566.322	
	50				Alte servicii in domeniile locuintelor,									
					serviciilor si dezvoltarii comunitate	774.000		848.000	691.612	691.612	688.060	688.060	606.092	
7402					PROTECTIA MEDIULUI	2.743.000		3.468.000	3.010.168	3.010.168	3.010.168	3.010.168	5.002.706	

Capi- tol	Sub- capi- tol	Pa- ra- graf	Ar- ti- col	Ali- ne- at	Denumire indicator	Credite de angajament		Credite bugetare		Angajamente bugetare	Angajamente legale	Plati efectuate	Angajamente legate de platit	Cheltuieli efective
						initiale	definitive	initiale	definitive					
A					B	1	2	3	4	5	6	7	8=6-7	9
7402	05				Salubritate si gestiunea deseurilor			2.565.000	3.290.000	2.969.640	2.969.640	2.969.640		4.828.779
		01			Salubritate			1.397.000	1.984.000	1.840.353	1.840.353	1.840.353		3.840.694
		02			Colecarea, tratarea si distrugerea deseurilor			1.168.000	1.306.000	1.129.287	1.129.287	1.129.287		988.085
7402	06				Canalizarea si tratarea apelor reziduale			178.000	178.000	40.528	40.528	40.528		173.927
8000	02				Partea V-a ACTIUNI ECONOMICE			12.074.000	12.212.000	11.508.113	11.508.113	11.503.823	4.290	7.282.047
8002					ACTIUNI GENERALE ECONOMICE, SI DE MUNCA			100.000	130.000	119.202	119.202	119.202		47.305
8002	01				Actiuni generale economice si comerciale			100.000	130.000	119.202	119.202	119.202		47.305
		06			Prevenire si combatere inundatii si gheturi			100.000	130.000	119.202	119.202	119.202		47.305
8302					AGRICULTURA, SILVICULTURA, PISCICULTURA SI VANATOARE			126.000	126.000	32.802	32.802	32.802		
8302	03				Agricultura			126.000	126.000	32.802	32.802	32.802		
8402		30			Alte cheltuieli in domeniul agriculturii			126.000	126.000	32.802	32.802	32.802		
		03			TRANSPORTURI			11.750.000	11.927.000	11.327.255	11.327.255	11.322.965	4.290	7.207.969
		03			Transport rutier			11.750.000	11.927.000	11.327.255	11.327.255	11.322.965	4.290	7.207.969
		01			Drumuri si poduri			30.000	30.000					132
		02			Transport in comun			1.097.000	1.451.000	1.412.048	1.412.048	1.412.048		1.320.871
		03			Strazi			10.623.000	10.446.000	9.915.207	9.915.207	9.910.917	4.290	5.886.966
8702					ALTE ACTIUNI ECONOMICE			98.000	29.000	28.854	28.854	28.854		26.773
		50			Alte actiuni economice			98.000	29.000	28.854	28.854	28.854		26.773


VIZAT SI SEMNAT DE

SECRETAR

Capi- tol	Sub- capi- tol	Pa- ra- gra- ful	Ar- ti- col	Ali- ne- at	Denumire indicator	Prevederi bugetare initiale	Prevederi bugetare definitive	Drepturi constatate		Incasari realizate	Stingeri pe afe cai decat incasari	Drepturi constatate de incasat	
								Total, din care:	din anii precedenti				
A					B	1	2	3=4+5	4	5	6	7	8=3-6-7
					a bugetului local	-101.000	-549.000	-99.514	-99.514	-99.514			
3710	04				Varsaminte din sectiunea de functionare	101.000	549.000	99.514	99.514	99.514			
3900	10				II. VENITURI DIN CAPITAL		2.000	1.331	1.331	1.331			
3910					VENITURI DIN VALORIFICAREA UNOR BUNURI		2.000	1.331	1.331	1.331			
	01				Venituri din valorificarea unor bunuri ale institutiilor publice		2.000	1.331	1.331	1.331			
4100	10				IV. SUBVENTII	24.680.000	24.842.000	24.035.709	24.035.709	24.035.709			
4310					SUBVENTII DE LA ALTE ADMINISTRATII	24.680.000	24.842.000	24.035.709	24.035.709	24.035.709			
	10				Subvenții din bugetele locale pentru finantarea cheltuielilor curente din domeniul sanatații	240.000	235.000	70.000	70.000	70.000			
4310	14				Subvenții din bugetele locale pentru finantarea cheltuielilor de capital din domeniul sanatații		105.000	99.805	99.805	99.805			
4310	16				Sume din bugetul de stat catre bugetele locale pentru finantarea investitiilor in sanatate		42.000						
4310	16	01			Sume din bugetul de stat catre bugetele locale pentru finantarea aparaturii medicale si echipamentelor de comuni- catii in urgenta in sanatate		42.000						
4310	33				Subvenții din bugetul Fondului national unic de asigurari sociale de sanatate pentru acoperirea cresterilor salariale	24.430.000	24.430.000	23.835.904	23.835.904	23.835.904			
4310	40				Sume alocate pentru stimulenti de risc	10.000	30.000	30.000	30.000	30.000			
4610					ALTE SUME PRIMITE DE LA UE		657.000	490.244	490.244	490.244			

VIZAT SI SEMNAT

SECRETAR



Capi- tol	Sub- capitol	Pa- ra- gra- ful	Ar- ti- col	Ali- ne- at	Denumire indicator	Prevederi bugetare initiale	Prevederi bugetare definitive	Drepturi constatate		Incasari realizate	Stingeri pe alte cai decat incasari	Drepturi constatate de incasat	
								Total, din care:	din anii precedenti				
A					B	1	2	3=4+5	4	5	6	7	8=3-6-7
4610	04				Alte sume primite din fonduri de la Uniunea Europeana pentru programele operationale finantate din cadrul financiar 2014-2020		657.000	490.244		490.244			
4810					SUME PRIMITE DE LA UE/ALTI DONATORI IN CONTUL PLATILOR EFECTUATE SI PREFINANȚARI		10.498.000	10.498.634		10.498.634			10.498.634
4810	01				Fondul European de Dezvoltare Regionala(FEDR)		10.498.000	10.498.634		10.498.634			10.498.634
					Sume primite in contul platilor efectuate in anul curent		10.498.000	10.498.634		10.498.634			10.498.634



ANEXA 4.

CONTUL DE EXECUTIE AL INSTITUTIILOR PUBLICE FINANTATE
DIN VENITURI PROPRII SI SUBVENTII DIN BUGETUL LOCAL - CHELTUIELI
31.12.2021

Pag. 1 - lei-

Capi- toi	Sub- capi- toi	Pa- ra- graf	Ar- ti- col	Ali- ne- at	Denumire indicator	Credite de angajament		Credite bugetare		Angajamente bugetare	Angajamente legale	Plati efectuate	Angajamente legale de platit	Cheltuieli efective
						initiale	definitive	initiale	definitive					
A					B	1	2	3	4	5	6	7	8=6-7	9
0					TOTAL JUDETEL MURES									
5010					TOTAL CHELTUIELI DIN VENITURI PROPRII									
6510					SI SUBVENTII			47.813.000	59.195.000	43.090.973	43.090.973	43.090.973		43.750.437
					INVATAMANT			524.000	534.000	324.920	324.920	324.920		326.970
03					Invatamant prescolar si primar			490.000	490.000	310.264	310.264	310.264		295.646
04					Invatamant prescolar			490.000	490.000	310.264	310.264	310.264		295.646
					Invatamant secundar			34.000	44.000	14.656	14.656	14.656		31.324
					Invatamant secundar inferior			23.000	33.000	10.709	10.709	10.709		16.356
					Invatamant secundar superior			11.000	11.000	3.947	3.947	3.947		14.968
6610					SANATATE			47.289.000	58.661.000	42.766.053	42.766.053	42.766.053		43.423.467
					Servicii medicale in unitati sanitare									
					cu paturi			47.289.000	58.661.000	42.766.053	42.766.053	42.766.053		43.423.467
6610	06	01			Spitale generale			47.289.000	58.661.000	42.766.053	42.766.053	42.766.053		43.423.467

VIZAT SI SELEBRIAT
SECRETAR

DIRECTIA GENERALA A
FINANTELOR PUBLICE

BILANT
31 12 2021

A.J.F.P. MUREȘ - TREZORERIA MUREȘ
BIROUL SINTEZA ȘI ASISTENȚA
ELABORĂRII ȘI EXECUȚIEI
BUGETELOR LOCALE

pag.: 1 - lei -

COD	DENUMIRE INDICATORI	SOLD LA INCEPUTUL PERIOADEI	SOLD LA SFARSITUL PERIOADEI
0	TOTAL JUDETUL MURES		
01003	1.Active fixe necorporale (ct.2030000+2050000+2060000+2080100+2080200+2330000-2800300-2800500-2800801-2800809-2900400-2900500-2900801-2900809-2930100*)	108.580	533.811
01004	2.Instalatii tehnice, mijloace de transport, animale, plantatii, mobilier, aparatura birotica si alte active corporale (ct.2130100+2130200+2130300+2130400+2140000+2310000-2810301-2810302-2810303-2810304-2810400-2910301-2910302-2910303-2910304-2910400-2930200*)	4.832.250	7.857.824
01005	3.Terenuri si cladiri (ct.2110100+2110200+2120101+2120102+2120201+2120301+2120401+2120501+2120601+2120901+2310000-2810100-2810201-2810202-2810203-2810204-2810205-2810206-2810207-2810208-2910100-2910201-2910202-2910203-2910204-2910205-2910206-2910207-2910208-2930200)	205.184.387	215.825.946
01007	5.Active financiare necurente (investitii pe termen lung) peste un an (ct.2600100+2600200+2600300+2650000+2670201+2670202+2670203+2670204+2670205+2670208-2960101-2960102-2960103-2960200), din care:	538.010	538.010
01008	Titluri de participare (ct.2600100+2600200+2600300-2960101-2960102-2960103)	538.010	538.010
01009	6.Creante necurente - sume ce urmeaza a fi incasate dupa o perioada mai mare de un an (ct.4110201+4110208+4130200+4280202+4610201+4610209-4910200-4960200) din care:	38.630	30.469
01010	Creante comerciale necurente - sume ce urmeaza a fi incasate dupa o perioada mai mare de un an (ct.4110201+4110208+4130200+4610201-4910200-4960200)	18.416	18.938
01015	7.TOTAL ACTIVE NECURENTE (rd.03+04+05+06+07+09)	210.701.857	224.786.060
01019	1.Stocuri (ct.3010000+3020100+3020200+3020300+3020400+3020500+3020600+3020700+3020800+3020900+3030100+3030200+3040100+3040200+3050100+3050200+3070000+3090000+3310000+3320000+3410000+3450000+3460000+3470000+3490000+3510100+3510200+3540100+3540500+3540600+3560000+3570000+3580000+3590000+3610000+3710000+3810000+/-3480000+/-3780000-3910000-3920100-3920200-3920300-3930000-3940100-3940500-3940600-3950100-3950200-3950300-3950400-3950600-3950700-3950800-3960000-3970100-3970200-3970300-3980000-4420803)	8.063.797	7.529.252
01021	Creante din operatiuni comerciale, avansuri si alte decontari (ct.2320000+2340000+4090101+4090102+4110101+4110108+4130100+4180000+4250000+4280102+4610101+4610109+4730109**+4810101+4810102+4810103+4810900+4830000+4840000+4890101+4890301-4910100-4960100+5120800) din care:	2.069.228	2.410.308
01022	Creante comerciale si avansuri (ct.2320000+2340000+4090101+4090102+4110101+4110108+4130100+4180000+4610101-4910100-4960100),din care:	1.436.067	1.796.589
01023	Creante bugetare (ct.4310100**+4310200**+4310300**+4310400**+4310500**+4310600**+4310700**+4370100**+4370200**+4370300**+4420400+4420802+4440000**+4460100**+4460200**+4480200+4610102+4610104+4630000+4640000+4650100+4650200)		

VIZAT ȘI SE NE ÎNȘTIȚĂRE

SECRETAR

VIZAT SI PE NEBUCIMBARE

SECRETAR

pag.: 2 - lei -



COD	DENUMIRE INDICATORI	SOLD LA INCEPUTUL PERIOADEI	SOLD LA SFARSITUL PERIOADEI
01024	+4660401+4660402+4660500+4660900+4810101**+4810102**+4810103**+4810900**-4970000), din care:	2.454.031	2.386.056
01025	Creantele bugetului general consolidat (ct.4630000+4640000+4650100+4650200+4660401+4660402+4660500+4660900-4970000)	2.454.031	2.386.055
01025	Creante din operatiuni cu fonduri externe nerambursabile si fonduri de la buget (ct.4500100+4500300+4500501+4500502+4500503+4500504+4500505+4500700+4510100+4510300+4510500+4530100+4540100+4540301+4540302+4540501+4540502+4540503+4540504+4550100+4550301+4550302+4550303+4560100+4560303+4560309+4570100+4570201+4570202+4570203+4570205+4570206+4570209+4570301+4570302+4570309+4580100+4580301+4580302+4610103+4730103**+4740000+4760000), din care:	34.698.374	52.933.444
01030	Total creante curente (rd.21+23+25+27)	39.221.633	57.729.808
01033	Conturi la trezorerie, casa in lei. (ct.5100000+5120101+5120501+5130101+5130301+5130302+5140101+5140301+5140302+5150101+5150103+5150301 +5150500+5150600+5160101+5160301+5160302+5170101+5170301+5170302 +5200100+5210100+5210300+5230000+5250101+5250102+5250301+5250302 +5250400+5260000+5270000+5280000+5290101+5290201+5290301+5290400 +5290901+5310101+5410101+5500101+5520000+5550101+5550400+5570101 +5580101+5580201+5590101+5600101+5600300+5600401+5610101+5610300 +5620101+5620300+5620401+5710100+5710300+5710400+5740101+5740102 +5740301+5740302+5740400+5750100+5750300+5750400-7700000)	3.116.569	4.737.943
010331	Dobanda de incasat,alte valori,avansuri de trezorerie (ct.5180701+5320100+5320200+5320300+5320400+5320500+5320600+5320800+5420100)	437.587	444.229
01035	Conturi la institutii de credit, BNR, casa in valuta (ct.5110101+5110102+5120102+5120402+5120502+5130102+5130202+5140102+5140202+5150102+5150202+5150302+5160102+5160202+5170102+5170202+5290102+5290202+5290302+5290902+5310402+5410102+5410202+5500102+5550102+5550202+5570202+5580102+5580202+5580302+5580303+5590102+5590202+5600102+5600103+5600402+5610102+5610103+5620102+5620103+5620402)	63.579	64.586
01040	Total disponibilitati si alte valori (rd.33+33.1+35+35.1)	3.617.735	5.246.758
01042	6.Cheltuieli in avans (ct.4710000)	13.614	12.600
01045	7.TOTAL ACTIVE CURENTE (rd.19+30+31+40+41+41.1+42)	50.916.779	70.518.418
01046	8.TOTAL ACTIVE (rd.15+45)	261.618.636	295.304.478
01052	1.Sume necurente - sume ce urmeaza a fi platite dupa o perioada mai mare de un an (ct.2690200+4010200+4030200+4040200+4050200+4280201+4620201+4620209+5090000), din care:	64.096	69.162
01054	2.Imprumuturi pe termen lung (ct.1610200+1620200+1630200+1640200+1650200+1660201+1660202+1660203+1660204+1670201+1670202+1670203+1670208+1670209-1690200)	18.255.027	18.371.058
01055	3.Provizioane (ct.1510201+1510202+1510203+1510204+1510208)	1.872.646	1.662.424
01058	TOTAL DATORII NECURENTE (rd.52+54+55)	20.191.769	20.102.644

COD	DENUMIRE INDICATORI	SOLD LA INCEPUTUL PERIOADEI	SOLD LA SFARSITUL PERIOADEI
01060	1.Datorii comerciale, avansuri si alte decontari (ct.2690100+4010100+4030100+4040100+4050100+4080000+4190000+4620101+4620109+4730109+4810101+4810102+4810103+4810900+4830000+4840000+4890201+5090000+5120800), din care:	4.123.099	4.955.232
01061	Datorii comerciale si avansuri (ct.4010100+4030100+4040100+4050100+4080000+4190000+4620101), din care:	4.092.328	4.795.531
01062	2.Datorii catre bugete (ct.4310100+4310200+4310300+4310400+4310500+4310600+4310700+4370100+4370200+4370300+4400000+4410000+4420300+4420801+4440000+4460100+4460200+4480100+4550501+4550502+4550503+4620109+4670100+4670200+4670300+4670400+4670500+4670900+4730109+4810900),din care:	1.780.411	1.794.401
010631	Contributii sociale (ct.4310100+4310200+4310300+4310400+4310500+4310600+4310700+4370100+4370200+4370300)	1.422.904	1.471.675
01071	5.Imprumuturi pe termen lung - sume ce urmeaza a fi platite in cursul exercitiului curent (ct.1610100+1620100+1630100+1640100+1650100+1660101+1660102+1660103+1660104+1670101+1670102+1670103+1670108+1670109+1680100+1680200+1680300+1680400+1680500+1680701+1680702+1680703+1680708+1680709-1690100)	1.762.161	2.107.138
01072	6.Salariile angajatilor (ct.4210000+4230000+4260000+4270100+4270300+4280101)	2.456.907	2.350.369
01073	7.Alte drepturi cuvenite altor categorii de persoane (pensii, indemnizatii de somaj, burse) (ct.4220100+4220200+4240000+4260000+4270200+4270300+4290000+4380000), din care:	152.404	138.211
01074	8.Venituri in avans (ct.4720000)	241.514	366.904
01078	10.TOTAL DATORII CURENTE (rd.60+62+65+70+71+72+73+74+75)	10.516.496	11.712.255
01079	11.TOTAL DATORII (rd.58+78)	30.708.265	31.814.899
01080	12.ACTIVE NETE = TOTAL ACTIVE - TOTAL DATORII = CAPITALURI PROPRII (rd.80=rd.46-79=rd.90)	230.910.371	263.489.579
01084	1.Rezerve, fonduri (ct.1000000+1000101+1000201+1000202+1000301+1000401+1000402+1010000+1020101+1020102+1020103+1030000+1040101+1040102+1040103+1050100+1050200+1050300+1050400+1050500+/-1060000+1060000+1320000+1330000)	201.397.627	208.005.955
01085	2.Rezultatul reportat (ct.1170000-sold creditor)	9.039.334	28.314.473
01087	4.Rezultatul patrimonial al exercitiului (ct.1210000-sold creditor)	20.473.410	27.169.151
01090	6.TOTAL CAPITALURI PROPRII (rd.84+85-86+87-88)	230.910.371	263.489.579

Conducatorul institutiei




Conducatorul compartimentului financiar- contabil

CONTUL DE REZULTAT PATRIMONIAL

31 12 2021

pag.: 1 - lei -

COD	DENUMIRE INDICATORI	An precedent	An curent
0	TOTAL JUDETUL MURES		
02002	1.Venituri din impozite, taxe, contributi de asigurari si alte venituri ale bugetelor (ct.7300100+7300201+7300202+7300203+7310100+7310200+7320100+ 7330000+7340000+7350100+7350200+7350300+7350400+7350500+ 7350601+7350602+7360100+7390000+7450100+ 7450200+7450300+7450400+ 7450500+7450700+7450900+7460100+7460200+7460300+7460900)	27.083.875	29.669.393
02003	2.Venituri din activitati economice (ct.7210000+7220000+7510100+7510200+/-7090000)	40.769.484	45.165.397
02004	3.Finantari, subventii, transferuri, alocatii bugetare cu destinatie speciala (ct.7510500+7710000+7720100+7720200+7740100+7740200+7750000+ 7760000+7780000+7790101+7790109)	28.044.190	29.318.232
02005	4.Alte venituri operationale (ct.7140000+7180000+7500000+7500100+7500200 +7510300+7510400+7810200+7810300+7810401+7810402+7770000)	1.821.650	1.574.380
02006	TOTAL VENITURI OPERATIONALE (rd.02+03+04+05)	97.719.199	105.727.402
02008	1.Salarii si contributiile sociale aferente angajatilor (ct.6410000+6420000+6450100+ 6450200+6450300+6450400+6450500+6450600+6450700+6450800+6460000+ 6470000)	45.996.343	47.468.977
02009	2.Subventii si transferuri (ct.6700000+6710000+6720000+6730000+6740000+ 6750000+6760000+6770000+6780000+6790000)	4.066.513	4.472.180
02010	3.Stocuri, consumabile, lucrari si servicii executate de terti (ct.6010000+6020100+ 6020200+6020300+6020400+6020500+6020600+6020700+6020800+6020900+ 6030000+6060000+6070000+6080000+6090000+6100000+6110000+6120000+ 6130000+6140000+6220000+6230000+6240100+6240200+6260000+6270000+ 6280000+6290100)	15.178.164	19.234.855
02011	4.Cheptuiele de capital, amortizari si provizioane (ct.6810100+ 6810200+6810300+6810401+6810402+6820101+6820109+ 6820200+6890100+6890200)	10.822.367	6.311.679
02012	5. Alte cheptuiele operationale (ct.6350100+6540000+6580101+6580109)	397.944	389.136
02013	TOTAL CHELTUIELI OPERATIONALE (rd.08+09+10+11+12)	76.461.331	77.876.827
02015	- EXCEDENT (rd.06-rd.13)	21.257.868	27.850.575
02018	V. CHELTUIELI FINANCIARE (ct.6630000+6640000+6650100+6650200+6660000+ 6670000+6680000+6690000+6860300+6860400+6860800)	817.451	737.747
02021	- DEFICIT (rd.18-rd.17)	817.451	737.747
02023	- EXCEDENT (rd.15+20-16-21)	20.440.417	27.112.828
02025	VIII. VENITURI EXTRAORDINARE (ct.7910000)	33.027	56.323
02026	IX. CHELTUIELI EXTRAORDINARE (ct.6900000+6910000)	34	
02028	- EXCEDENT (rd.25-rd.26)	32.993	56.323
020292	- EXCEDENT (rd.23+28-24-29)	20.473.410	27.169.151
02031	- EXCEDENT (rd.29.2-29.4)	20.473.410	27.169.151

Conducatorul institutiei

Conducatorul compartimentului
financiar- contabil

