

PROIECT DE HOTĂRÂRE
din 31 octombrie 2017

**privind aprobarea contului de execuție a bugetului de venituri și cheltuieli
al orașului Luduș pe trim.III 2017**

Consiliul local al orașului Luduș, întrunit în ședință ordinară de lucru,
Văzând referatul biroului "Buget, Finanțe, Contabilitate și Resurse Umane, cu nr.36931 din 25.10.2017,
cu propunerea privind aprobarea conturilor de execuție pe trim.III 2017 pentru:
-bugetul local;
-bugetul instituțiilor publice și activităților finanțate integral sau parțial din venituri proprii;

Luând în considerare Raportul de avizare a comisiei de specialitate "Buget, Finanțe, Contabilitate",
Având în vedere prevederile art.57 alin.(1) din Legea nr.273/2006 privind finanțele publice locale,
În temeiul art.36 alin.(4) lit."a" coroborat cu art.45 alin.(2) din Legea 215/2001 privind administrația
publică locală, republicată

HOTĂREȘTE :

Art.1. Se aprobă contul de execuție al bugetului local al Orașului Luduș pe trim.III 2017, în structura următoare:

La partea de venituri, contul de execuție pe trim.III.2017 se prezintă astfel:

1. prevederi bugetare trim.III: 31.282.000 lei;
2. încasări realizate: 27.082.567 lei,
din care: - secțiunea de funcționare: 22.127.034 lei;
- secțiunea de dezvoltare: 4.955.533 lei.

La partea de cheltuieli, contul de execuție pe trim.III.2017 se prezintă astfel:

1. Credite bugetare trim.III: 31.746.000 lei;
2. Plăți efectuate: 26.065.007 lei;
din care: - secțiunea de funcționare: 21.110.643 lei;
- secțiunea de dezvoltare: 4.954.364 lei.

Rezultatul execuției bugetului local pe trim.III 2017 se prezintă sub forma unui excedent de 1.017.560 lei, pe secțiuni rezultatele fiind următoarele:

- secțiunea de funcționare: excedent în sumă de 1.016.390 lei;
 - secțiunea de dezvoltare: excedent în sumă de 1.170 lei,
- conform anexei 1 la prezentul referat.

Excedentul total al anilor precedenți este de 463.680 lei și s-a luat în calcul la fundamentarea bugetului pe anul 2017 ca sursă de finanțare, conform Legii 273/2006 privind finanțele publice locale.

Art.2. Se aprobă contul de execuție al bugetului instituțiilor publice și activităților finanțate integral sau parțial din venituri proprii pe trim.III 2017, în structura următoare:

La partea de venituri, contul de execuție pe trim.III.2017 se prezintă astfel:

1. prevederi bugetare trim.III: 17.934.000 lei;
2. încasări realizate: 17.836.213 lei,
din care: - secțiunea de funcționare: 17.604.070 lei;
- secțiunea de dezvoltare: 232.143 lei.

La partea de cheltuieli, contul de execuție pe trim.III.2017 se prezintă astfel:

1.Credite bugetare trim.III: 19.510.000 lei;

2.Plăți efectuate: 16.881.699 lei,

din care: - secțiunea de funcționare: 16.650.026 lei;

- secțiunea de dezvoltare: 231.673 lei.

Rezultatul exercițiului bugetului activităților finanțate din venituri proprii și subvenții de la bugetul local, pe trim.III 2017 se prezintă sub forma de excedent în sumă de 954.514 lei, pe secțiuni rezultatele fiind următoarele:

- secțiunea de funcționare: excedent în sumă de 954.044 lei;

- secțiunea de dezvoltare: excedent în sumă de 470 lei,

conform anexelor 2 și 3 la referatul biroului de specialitate.

Art.3. Cu ducerea la îndeplinire a prezentei hotărâri se încredințează primarul orașului Luduș prin biroul "Buget,Finanțe,Contabilitate și Resurse umane".

Un exemplar din prezenta se comunică :

-Prefectului județului Mureș;


-Primarului orașului Luduș;

-Biroului "B.F.C.R.U.";

-Sprê afișare .

**INITIATOR
PRIMAR,
Moldovan Ioan Cristian**





Referat
privind aprobarea conturilor de execuție pe trim.III 2017

Întocmirea situațiilor financiare pe trim.III la 30 septembrie 2017 s-a realizat în conformitate cu Legea contabilității nr.82/1991, republicată, Ordinul M.F.P. Ordinul nr.191/30.01.2017 pentru Normele metodologice privind întocmirea și depunerea situațiilor financiare, precum și a unor raportări financiare lunare pentru anul 2017 .

În conformitate cu prevederile Legii 273/2006 privind finanțele publice locale, contul de execuție la finele anului se prezintă în următoarea structură:

- a) la venituri : prevederi bugetare inițiale, prevederi bugetare definitive, încasări realizate;
- b) la cheltuieli: credite bugetare inițiale, credite bugetare definitive, plăți efectuate.

Conturile de execuție ale orașului Luduș cumulează datele preluate de la următoarele instituții :

- Primăria orașului Luduș;
- Spitalul orașenesc „Dr.Valer Rusu” Luduș;
- Școala Gimnaziala nr.1 Luduș;
- Școala Gimnaziala „I.Vlăduțiu” Luduș;
- Liceul Tehnologic nr.1 Luduș;
- Grădinița „Căsuța Fermecată” Luduș

1. EXECUȚIA BUGETULUI LOCAL

La venituri procentul încasărilor realizate în raport cu prevederile bugetare pe trim.III este de 86.58%. Execuția bugetului local la 30 septembrie 2017, pe principalele capitole de **venituri**, s-a realizat astfel:
- lei-

Nr. Crt.	Denumire	Cod indicator	Prevederi Anul 2017	Prevederi trim.III 2017	Realizat la 30.09.2017	% col.6/5
1	2	3	4	5	6	7
	Total venituri		38168000	31282000	27082567	86.58
A	Venituri curente		33679000	26829000	24153478	
	<i>I Venituri fiscale</i>		30323000	23907000	22600293	
1.1.	Impozit pe veniturile din transferul proprietatilor imobiliare	0302	143000	108000	37839	
1.2.	Cote și sume defalcate in impozitul pe venit	0402	9712000	7285000	6805088	
1.3.	Impozite și taxe pe proprietate	0702	4550000	4141000	3564772	
1.4.	Sume defalcate din TVA	1102	14149000	10944000	10912000	
1.5.	Alte impozite și taxe generale pe bunuri și servicii	1202	1000	1000	-	
1.6.	Taxe pe servicii specifice	1502	-	-	208	
1.7.	Taxe pe utilizarea bunurilor, autorizarea utilizării bunurilor	1602	1354000	1117000	944066	

1.8.	Alte impozite și taxe fiscale	1802	414000	311000	336320	
2	Venituri nefiscale		3356000	2922000	1553185	
2.1.	Venituri din proprietate	3002	1854000	1691000	844991	
2.2.	Venituri din prestări de servicii și alte activități	3302	465000	350000	203058	
2.3.	Venituri din taxe administrative, eliberări permise	3402	101000	76000	15657	
2.4.	Amenzi, penalități și confiscări	3502	808000	707000	411694	
2.5.	Diverse venituri	3602	124000	94000	73875	
2.6.	Transferuri voluntare, altele decât subvențiile	3702	4000	4000	4000	
B	Venituri din capital		4000	4000	5782	
	Venituri din valorificarea unor bunuri	3902	4000	4000	5782	
C	Sume din excedentul anului precedent	4002				
D	Subvenții		4235000	4199000	2923307	
	Subvenții de la bugetul de stat	4202	3818000	3782000	2694198	
	Subvenții de la alte administrații	4302	417000	417000	229109	
F	Sume FEN în contul plăților efectuate și prefinanțări	4802	250000	250000	-	

Analiza veniturilor realizate la data de 30 septembrie 2017 scoate în evidență faptul că veniturile pe trim.III s-au realizat în procent de **86.58 %**, adică **27082567** lei încasați față de **31282000** lei prevăzuți.

La partea de venituri, contul de execuție pe secțiuni la data de 30.09.2017 se prezintă astfel:

1. prevederi bugetare Trim.III :31282000 lei;
2. încasări realizate: 27082567 lei,
din care: - secțiunea de funcționare: 22.127.034 lei;
- secțiunea de dezvoltare: 4.955.533 lei.

Execuția bugetului local la 30 septembrie 2017, pe principalele capitole de **cheltuieli**, s-a realizat astfel:
- lei -

Nr. crt.	Denumirea	Cod indicator	Prevederi Anul 2017	Prevederi Trim.III 2017	Realizat la 30.09.2017	% col.5/4
1	2	3	4		5	6
	Total cheltuieli		38632000	31746000	26065007	82.10
1	Autorități publice și acțiuni externe, din care:	51.02	3981000	3084000	2588149	
	-cheltuieli de personal	10	279900	2043000	1951306	
	-bunuri și servicii	20	996000	955000	639487	
	-cheltuieli de capital	70	186000	186000	9044	
	-plăți efectuate în anii precedenți și recuperate în anul curent	85	-	-	-11688	

2	Alte servicii publice generale din care:	54.02	499000	285000	257475	
	Fond de rezerva		121000	-	-	
	S.E.I.P.		378000	285000	257475	
	-cheltuieli de personal	10	347000	256000	239735	
	-bunuri și servicii	20	31000	29000	17740	
3	Datoria publică și împrumuturi din care:	55.02	612000	522000	431414	
	-comisioane si alte costuri aferente împrumuturilor interne	20	52000	52000	51500	
	- dobinzi	30	560000	470000	379915	
4	Ordine publică și siguranță națională din care:	61.02	1375000	1091000	1014798	
	-cheltuieli de personal	10	1159000	896000	883915	
	-bunuri si servicii	20	216000	195000	180133	
5	Învățământ din care:	65.02	12463000	9876000	9448885	
	-cheltuieli de personal	10	10614000	8310000	8269023	
	-bunuri si servicii	20	1420000	1332000	1008524	
	-asistență socială	57	118000	96000	53855	
	-alte cheltuieli-burse	59	213000	148000	121100	
	-cheltuieli de capital	70	98000	90000	11962	
	-plăți efectuate in anii precedenți și recuperate in anul curent	85	-	-	-15579	
6	Sănătate din care:	66.02	963000	750000	620280	
	-cheltuieli de personal	10	340000	253000	212134	
	-bunuri si servicii	20	30000	27000	14889	
	-transferuri între unități ale administrației publice	51	100000	100000	27286	
	-alte cheltuieli- asociații si fundații	59	320000	240000	236561	
	-rambursari de credite	81	173000	130000	129410	
7	Cultură, recreere și religie din care:	67.02	3195000	2660000	1718927	
	-cheltuieli de personal	10	1117000	786000	718908	
	-bunuri si servicii	20	1060000	885000	681024	
	-transferuri între unități ale administrației publice	51	79000	79000	77938	
	-proiecte cu finanțare din fonduri externe nerambursabile	58	201000	201000	8925	
	-alte cheltuieli-asociații și fundații	59	229000	200000	171900	
	-cheltuieli de capital	70	509000	509000	64920	
	-plăți efectuate in anii precedenți și recuperate in anul curent	85	-	-	-4687	
8	Asigurări și asistență socială din care:	68.02	2489000	1973000	1737646	

	-cheltuieli de personal	10	1131200	875200	816945
	-bunuri si servicii	20	178800	148800	100505
	-transferuri între unități ale administrației publice	51	20000	15000	14400
	-asistență socială	57	1053000	830000	803795
	-alte cheltuieli-asociații și fundații	59	10000	8000	2000
	-cheltuieli de capital	70	96000	96000	0
9	Locuințe, servicii și dezvoltare publică din care:	70.02	1536000	1449000	384037
	-bunuri si servicii	20	459000	378000	204505
	-transferuri între unități ale administrației publice	51	30000	24000	20360
	-alte transferuri	55	662000	662000	91572
	-cheltuieli de capital	70	385000	385000	67600
10	Protecția mediului din care	74.02	1952000	1545000	1280785
	-bunuri si servicii	20	1603000	1256000	1071598
	-cheltuieli de capital	70	349000	289000	209187
11	Agricultură, silvicultură, piscicultură și vânătoare din care:	83.02	320000	320000	234869
	-alte cheltuieli	59	6000	6000	5760
	-cheltuieli de capital	70	314000	314000	229109
12	Transporturi, străzi din care:	84.02	9247000	8191000	6347742
	-cheltuieli cu salariile	10	908000	646000	616308
	-bunuri si servicii	20	1648000	1231000	881160
	-subvenții	40	270000	205000	162513
	-cheltuieli de capital	70	5812000	5650000	4234760
	-rambursari de credite	81	609000	459000	453000

Analiza cheltuielilor realizate la data de 30 septembrie 2017 scoate în evidență faptul că, cheltuielile pe trim.III s-au realizat în procent de **82.10%**, adică 26065007 lei cheltuiți față de 31746000 lei prevăzuți.

În execuția bugetului local al anului 2017 s-a înregistrat la finele trimestrului III un excedent în sumă de 1.017.560 lei astfel: Secțiunea de funcționare –excedent 1.016.390 lei și Secțiunea de dezvoltare –excedent 1.170 lei.

La partea de cheltuieli, contul de execuție la data de 30.09.2017 se prezintă astfel:

1. Credite bugetare Trim.III: 31.746.000 lei;
2. Plăți efectuate: 26.065.007 lei,
din care: - secțiunea de funcționare: 21.110.643 lei;
- secțiunea de dezvoltare: 4.954.364 lei.

Rezultatul execuției bugetului local pentru trim.III 2017 se prezintă sub forma unui excedent de 1.017.560 lei, pe secțiuni rezultatele fiind următoarele:

- secțiunea de funcționare: excedent în sumă de 1.016.390 lei;
 - secțiunea de dezvoltare: excedent în sumă de 1.170 lei,
- conform anexei 1 la prezentul referat.

Excedentul total al anilor precedenți este de 463.680 lei și s-a luat în calcul la fundamentarea bugetului pe

anul 2017 ca sursă de finanțare, conform Legii 273/2006 privind finanțele publice locale.

În funcție de natura economică, plățile efective pe trim.III 2017, în sumă de 26.065.007 lei se prezintă astfel:

- Cheltuieli de personal(Tit.10): **13.708.274 lei** din care 8.269.023 lei învățământ
- Bunuri și servicii(Tit.20): **4.801.815 lei** din care 1.008.524 lei învățământ
- Dobânzi și comisioane(Tit.30): **379.915 lei** (pentru credit Romexterra din 2007, împrumut Min.Finanțelor din anul 2015 și 2016 pentru proiect "Modernizarea și dotarea ambulatoriului Spitalului Orășenesc Dr.Valer Russu", împrumut SAMTID din anul 2006)
- Subvenții(Tit.40): **162.513 lei** (pentru transportul in comun a pensionarilor, veteranilor și elevilor)
- Transferuri interne(Tit.51) :**139.984 lei** (finanțarea cheltuielilor Casei de cultura, transfer spital, transportul in comun al persoanelor cu handicap, transfer SMURD –serviciul 112)
- Alte transferuri(Tit.55): - **91572 lei** (Samtid)
- Asistență socială(Tit.57): **857.650 lei** (indemnizații acordate persoanelor cu handicap)
- Proiecte cu finanțare din fonduri nerambursabile(58): **8.925 lei**
- Alte cheltuieli(Tit.59): **537.321 lei** (burse școlare, asociații și fundații, , etc.):
- Cheltuieli de capital(Tit.70): **4.826.582 lei** din care 2.647.851 lei sume încasate de la MDRAP pentru obiective de investiții conform contractelor de finanțare);
- Restituiri de credite, împrumuturi(Tit.81): **582.410 lei** (credit ROMEXTERRA, împrumut de la Ministerul Finanțelor Publice în anul 2015, 2016, împrumut SAMTID)
- Sume recuperate din anii precedenti (tit.85): - **31.954 lei**

2.EXECUȚIA BUGETULUI INSTITUTIILOR PUBLICE SI ACTIVITĂȚILOR FINANȚATE INTEGRAL SAU PARTIAL DIN VENITURI PROPRII

Veniturile totale s-au realizat la un nivel de 99.46 % față de prevederile trim.III 2017. Execuția bugetului la 30.09.2017 pe principalele capitole de venituri s-a realizat astfel :

Nr. Crt.	Denumire	Cod indicator	Prevederi Anul 2017	Prevederi Trim.III 2017	Realizat la 30.09.2017	%
						col.5/4
1	2	3	4		5	6
	Total venituri		23600000	17934000	17836213	99.46
A	Venituri curente		18759000	14257000	13040121	
1	<i>Venituri fiscale</i>		-	-	-	
2	<i>Venituri nefiscale</i>		18759000	14257000	13040121	
2.1.	Venituri din proprietate	3010	19000	14000	12.835	
	Venituri din dobinzi	3110	-	-	-	
2.2.	Venituri din prestări de servicii și alte activități	3310	18641000	14144000	12932653	
	Diverse venituri	3610	-	-	-	
2.3.	Transferuri voluntare, altele decât subvențiile	3710	99000	99000	94633	
B	Venituri din capital		1000	1000	837	
	Venituri din valorificarea unor bunuri	3910	1000	1000	837	

-lei-

C	Sume utilizate din excedentul anilor precedenti	4010	-	-	812000	
		4110	-	-	57149	
D	Subvenții		4840000	3676000	3926106	
	Subvenții de la alte administrații	4310	4840000	3676000	3926106	

La partea de venituri, contul de execuție la data de 30.09.2017 se prezintă astfel:

1. prevederi bugetare trim.III: 17.934.000 lei;
2. încasări realizate: 17.836.213 lei,
din care: - secțiunea de funcționare: 17.604.070 lei;
- secțiunea de dezvoltare 232.143 lei.

Plățile efectuate în trim.III 2017 sunt în volum de 16.881.699 lei, ceea ce reprezintă un procent de **86.53%** față de prevederi.

Plățile pe capitole de cheltuieli se prezintă astfel:

Nr. crt.	Denumirea	Cod indicator	Prevederi An 2017	Prevederi Tim.III 2017	-lei-	
					Realizat la 30.09.2017	% col.6/5
1	2	3	4	5	6	7
	Total cheltuieli		25176000	19510000	16881699	86.53
1	Învățământ	65.10	351000	256000	190645	
2	Sănătate	66.10	24524000	18995000	16472452	
3	Cultură, recreere și religie (Casa de Cultură)	67.10	79000	79000	77938	
4	Locuințe, servicii și dezvoltare publică (Piață)	70.10	222000	180000	140788	

Excedentul bugetului instituțiilor publice și activităților finanțate integral sau parțial din venituri proprii pe trim.III 2017 este de 954.514 lei.

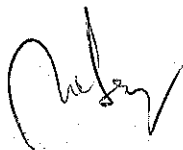
La partea de cheltuieli, contul de execuție la data de 30.09.2017 se prezintă astfel:

1. Credite bugetare trim.III: 19.510.000 lei;
2. Plăți efectuate: 16.881.699 lei,
din care: - secțiunea de funcționare: 16.650.026 lei;
- secțiunea de dezvoltare: 231.673 lei.

Rezultatul execuției bugetului instituțiilor și activităților finanțate integral sau parțial din venituri proprii, la data de 30.09.2017 se prezintă sub forma de excedent în sumă de 954.514 lei, pe secțiuni rezultatele fiind următoarele:

- secțiunea de funcționare: excedent în sumă de 954.044 lei;
- secțiunea de dezvoltare: excedent în sumă de 470 lei,
conform anexelor 2 și 3 la referatul biroului de specialitate.

Șef birou B.F.C.R.U
Ec. Suciu Maria



Contul de executie al bugetului local

la data de: 29-SEP-17

Page 8 of 34

Sursa de finantare Integral de la buget

5669317 Orasul Ludus

An : 2017 Trezorerie Ludus

Venituri/Cheltuieli	Cod	Credite	Incasari/Plati	Disponibil
Venturile bugetelor locale		.00	27,082,566.85	.00
Impozit pe venit	030000	.00	37,839.00	.00
Impozitul pe veniturile din tr	031800	.00	37,839.00	.00
Cote si sume defalcate din imp	040000	.00	6,805,088.21	.00
Cote defalcate din impozitul p	040100	.00	5,763,767.21	.00
Sume alocate din cotele defalc	040400	.00	1,041,321.00	.00
Impozite si taxe pe proprietate	070000	.00	3,564,771.10	.00
Impozit si taxa pe cladiri	070100	.00	2,002,390.96	.00
Impozit pe cladiri de la perso	070101	.00	1,004,294.07	.00
Impozit si taxa pe cladiri de	070102	.00	998,096.89	.00
Impozit si taxa pe teren	070200	.00	1,471,690.54	.00
Impozit pe terenuri de la pers	070201	.00	704,160.39	.00
Impozit si taxa pe teren de la	070202	.00	449,085.10	.00
Impozit pe terenul din extravi	070203	.00	318,445.05	.00
Taxe judiciare de timbru si al	070300	.00	69,702.13	.00
Alte impozite si taxe pe prop	075000	.00	20,987.47	.00
Sume defalcate din TVA (se sc	110000	.00	10,912,000.00	.00
Sume defalcate din taxa pe val	110200	.00	10,383,000.00	.00
Sume defalcate din taxa pe val	110500	.00	13,000.00	.00
Sume defalcate din taxa pe val	110600	.00	516,000.00	.00
Taxe pe servicii specifice	150000	.00	208.00	.00
Impozit pe spectacole	150100	.00	208.00	.00
Taxe pe utilizarea bunurilor,	160000	.00	944,066.42	.00
Impozit pe mijloacele de tran	160200	.00	818,739.71	.00
Impozit pe mijloacele de trans	160201	.00	578,490.32	.00
Impozit pe mijloacele de trans	160202	.00	240,249.39	.00
Taxe si tarife pentru eliberar	160300	.00	9,965.20	.00
Alte taxe pe utilizarea bunuri	165000	.00	115,361.51	.00
Alte impozite si taxe fiscale	180000	.00	336,319.85	.00
Alte impozite si taxe	185000	.00	336,319.85	.00
Venituri din proprietate	300000	.00	844,900.98	.00
Venituri din concesiuni si inc	300500	.00	844,900.98	.00
Alte venituri din concesiuni s	300530	.00	844,900.98	.00
Venituri din prestari de servi	330000	.00	203,058.00	.00
Venituri din prestari de servi	330800	.00	183,648.00	.00
Contributia parintilor sau su	331000	.00	19,410.00	.00
Venituri din taxe administrati	340000	.00	15,656.93	.00
Taxe extrajudiciare de timbru	340200	.00	15,656.93	.00
Amenzi, penalitati si confisca	350000	.00	411,693.94	.00
Venituri din amenzi si alte sa	350100	.00	411,158.94	.00
Venituri din amenzi si alte sa	350102	.00	411,158.94	.00
Penalitati pentru nedepunerea	350200	.00	535.00	.00
Diverse venituri	360000	.00	73,875.23	.00
Taxe speciale	360600	.00	58,016.95	.00

Contul de executie al bugetului local

la data de: 29-SEP-17

Page 10 of 34

Sursa de finantare Integral de la buget


5669317 Orasul Ludus

An : 2017 Trezorerie Ludus

Venituri/Cheltuieli	Cod	Credite	Incasari/Plati	Disponibil
TITLUL VI TRANSFERURI INTRE UN	670000510000	79,000.00	77,937.94	1,062.06
TITLUL X PROIECTE CU FINANTARE	670000580000	201,000.00	8,925.00	192,075.00
TITLUL XI ALTE CHELTUIELI	670000590000	181,000.00	171,900.00	9,100.00
TITLUL XIII ACTIVE NEFINANCIAR	670000710000	503,000.00	64,919.57	438,080.43
Titlul XIX Plati efectuate in	670000850000	.00	4,687.51	.00
Asigurari si asistenta sociala	680000	1,975,000.00	1,737,646.47	237,353.53
TITLUL I CHELTUIELI DE PERSON	680000100000	875,200.00	816,945.00	58,255.00
TITLUL II BUNURI SI SERVICII	680000200000	167,800.00	100,506.47	67,293.53
TITLUL VI TRANSFERURI INTRE UN	680000510000	15,000.00	14,400.00	600.00
TITLUL IX ASISTENTA SOCIALA	680000570000	813,000.00	803,795.00	9,205.00
TITLUL XI ALTE CHELTUIELI	680000590000	8,000.00	2,000.00	6,000.00
TITLUL XIII ACTIVE NEFINANCIAR	680000710000	96,000.00	.00	96,000.00
Locuinte, servicii si dezvolt	700000	1,233,000.00	384,036.47	848,963.53
TITLUL II BUNURI SI SERVICII	700000200000	378,000.00	204,504.79	173,495.21
TITLUL VI TRANSFERURI INTRE UN	700000510000	23,000.00	20,360.00	2,640.00
TITLUL VII ALTE TRANSFERURI	700000550000	662,000.00	91,571.68	570,428.32
TITLUL XIII ACTIVE NEFINANCIAR	700000710000	170,000.00	67,600.00	102,400.00
Protectia mediului	740000	1,497,000.00	1,280,785.14	216,214.86
TITLUL II BUNURI SI SERVICII	740000200000	1,208,000.00	1,071,598.61	136,401.39
TITLUL XIII ACTIVE NEFINANCIAR	740000710000	289,000.00	209,186.53	79,813.47
Agricultura, silvicultura, pis	830000	320,000.00	234,868.93	85,131.07
TITLUL XI ALTE CHELTUIELI	830000590000	6,000.00	5,760.00	240.00
TITLUL XIII ACTIVE NEFINANCIAR	830000710000	314,000.00	229,108.93	84,891.07
Transporturi	840000	6,942,000.00	6,347,741.29	594,258.71
TITLUL I CHELTUIELI DE PERSON	840000100000	646,000.00	616,308.00	29,692.00
TITLUL II BUNURI SI SERVICII	840000200000	1,064,000.00	881,161.15	182,838.85
TITLUL IV SUBVENTII	840000400000	205,000.00	162,512.50	42,487.50
TITLUL XIII ACTIVE NEFINANCIAR	840000710000	4,568,000.00	4,234,759.64	333,240.36
TITLUL XVII RAMBURSARI DE CRED	840000810000	459,000.00	453,000.00	6,000.00
EXCEDENT/DEFICIT		.00	1,017,559.55	.00

Intocmit ,

Sef serviciu ,



Contul de executie al bugetului local

la data de: 29-SEP-17

Page 2 of 4

Sursa de finantare Activitati finantate integral din venituri proprii


5669317 Orasul Ludus

An : 2017 Trezorerie Ludus

Venituri/Cheptuieii	Cod	Credite	Incasari/Plati	Disponibil
Veniturile bugetelor locale		.00	466,284.61	.00
Venituri din proprietate	300000	.00	12,835.00	.00
Venituri din concesiuni si inc	300500	.00	12,835.00	.00
Alte venituri din concesiuni s	300530	.00	12,835.00	.00
Venituri din prestari de servi	330000	.00	290,310.49	.00
Venituri din prestari de servi	330800	.00	120,729.00	.00
Contributia elevilor si studen	331400	.00	169,581.49	.00
Transferuri voluntare, altele	370000	.00	15,583.00	.00
Donatii si sponsorizari	370100	.00	15,583.00	.00
Varsaminte din sectiunea de fu	370300	.00	14,190.86	.00
Varsaminte din sectiunea de fu	370400	.00	14,190.86	.00
Venituri din valorificarea uno	390000	.00	469.68	.00
Alte venituri din valorificare	395000	.00	469.68	.00
Incasari din rambursarea impru	400000	.00	12,000.00	.00
Sume utilizate din excedentul	401500	.00	12,000.00	.00
Sume utilizate de administrati	401501	.00	12,000.00	.00
Alte operatiuni financiare	410000	.00	57,148.50	.00
Sume din excedentul anului pre	410600	.00	57,148.50	.00
Subventii de la alte administr	430000	.00	77,937.94	.00
Subventii pentru institutii pu	430900	.00	77,937.94	.00
Cheptuieile bugetelor locale		504,100.00	409,370.52	94,729.48
Invatamant	650000	245,500.00	190,644.90	54,855.10
TITLUL II BUNURI SI SERVICII	650000200000	242,500.00	188,404.90	54,095.10
TITLUL IX ASISTENTA SOCIALA	650000570000	3,000.00	2,240.00	760.00
Cultura, recreere si religie	670000	78,600.00	77,937.94	662.06
TITLUL I CHELTUIELI DE PERSON	670000100000	33,000.00	32,657.00	343.00
TITLUL II BUNURI SI SERVICII	670000200000	45,600.00	45,280.94	319.06
Locuinte, servicii si dezvolt	700000	180,000.00	140,787.68	39,212.32
TITLUL I CHELTUIELI DE PERSON	700000100000	120,000.00	100,322.00	19,678.00
TITLUL II BUNURI SI SERVICII	700000200000	45,000.00	26,274.82	18,725.18
TITLUL XIII ACTIVE NEFINANCIAR	700000710000	15,000.00	14,190.86	809.14
EXCEDENT/DEFICIT		.00	56,914.09	.00

Intocmit ,

Sef serviciu



Contul de executie al bugetului local

la data de: 29-SEP-17

Page 1 of 1

Sursa de finantare Integral venituri proprii

5669317 Orasu Ludus

An : 2017 Trezorerie Ludus

Venituri/Cheltuieli	Cod	Credite	Incasari/Plati	Disponibil
Veniturile bugetelor locale		.00	17,369,927.89	.00
Venituri din prestari de servi	330000	.00	12,642,342.94	.00
Venituri din prestari de servi	330800	.00	314,484.85	.00
Venituri din contractele inche	332100	.00	11,561,158.09	.00
Venituri din contractele inche	333000	.00	724,015.00	.00
Venituri din contractele inche	333100	.00	42,685.00	.00
Transferuri voluntare, altele	370000	.00	79,050.00	.00
Donatii si sponsorizari	370100	.00	79,050.00	.00
Varsaminte din sectiunea de fu	370300	.00	- 189,829.07	.00
Varsaminte din sectiunea de fu	370400	.00	189,829.07	.00
Venituri din valorificarea uno	390000	.00	367.00	.00
Venituri din valorificarea uno	390100	.00	367.00	.00
Incasari din rambursarea impru	400000	.00	800,000.00	.00
Sume utilizate din excedentul	401500	.00	800,000.00	.00
Sume utilizate de administrati	401501	.00	800,000.00	.00
Subventii de la alte administr	430000	.00	3,848,167.95	.00
Subventii din bugetele locale	431400	.00	27,285.95	.00
Subventii din bugetul Fondului	433300	.00	3,820,882.00	.00
Cheltuielile bugetelor locale		18,941,000.00	16,472,328.30	2,468,671.70
Autoritati publice si actiuni	510000	.00	- 124.00	.00
Titlul XIX Plati efectuate in	510000850000	.00	- 124.00	.00
Sanatate	660000	18,941,000.00	16,472,452.30	2,468,547.70
TITLUL I CHELTUIELI DE PERSON	660000100000	13,692,000.00	13,154,125.24	537,874.76
TITLUL II BUNURI SI SERVICII	660000200000	4,273,000.00	3,060,621.95	1,212,378.05
TITLUL XI ALTE CHELTUIELI	660000590000	60,000.00	58,453.00	1,547.00
TITLUL XIII ACTIVE NEFINANCIAR	660000710000	916,000.00	217,482.02	698,517.98
Titlul XIX Plati efectuate in	660000850000	.00	- 18,229.91	.00
EXCEDENT/DEFICIT		.00	897,599.59	.00

Intocmit ,

Sef serviciu ,

